

KSKパソコンスクールは、 実践で役立つパソコンスキルを しっかりと身につけていただけるパソコンスクールです。

ますます必要となる「パソコンスキル」
今求められているのは、ワードや、エクセルが使えるという能力ではなく、使いこなせるスキルです！
楽しく受講していただくことは大切ですが、「楽しかった」だけで終わるのではなく、パソコンスキルを効率的に身につけ、そのスキルを活用し、業務の効率化UPに繋げることが大切です。

スクールの特徴

パソコンのことなら、なんでも相談できる！痒いところに手が届く！そんなパソコンスクールです。

「わかる」から「できる」へ、初心者の方も大歓迎ですし、エクセルVBAなどビジネスに特化した講座も充実していますので、業務効率化スキルも身につけていただけます。

・わかりやすい教材

当スクールで使用している無料教材は、インストラクターが持つ、豊富な知識と経験を活かして作成したオリジナルです。

・自由予約制

パソコンやスマホから、24時間予約の取得や変更ができるので、お好きな日にちや時間に、ご自身の生活スタイルに合わせたペースで受講頂けます。

・安心月謝制

毎月の授業料を一ヶ月の月謝という形でいただいております、機器使用料や教室維持費などの料金をいただくこともありません。

受講のご案内

入会金 10,000円 入会時に発生いたします。

受講料 口座振替により納入いただきます。

月謝コース/月(会費 1,000円)

2回	8,800円 @4,400	上級者・中級者向き 分からないとき、息詰ったときだけ受講したい方
5回	15,400円 @3,080	初心者向きで、ゆっくり急がず学習したい方に最適！ 初歩からじっくり学習しましょう
8回	23,200円 @2,900	初心者向きで、なるべく早くマスターしたい方に最適！ 中級者の方も学習できるコース。
12回	31,200円 @2,600	就職・転職などの為、オフィスソフトなどの一般ソフトを、なるべく早くマスターしたい方に最適！中級者の方も学習できるコース。
16回	38,400円 @2,400	短期間で学習したい方に最適！ 高度なソフトもマスターできる一般的なコースです。CAD・VBA・HP作成など色々！
20回	46,000円 @2,300	実践でのレベルUPを目標に、多彩なソフトを学習したい方や、マンツーマン講習や共同開発講習などを希望のかたは本コースを選択してください。
24回	50,000円 @2,083	

※24回以後1回増加 2,000円増

受講時間 1時限 50分です。

	時間帯	日	月	火	水	木	金	土
1時限	10:30 ~ 11:20		/			/		
2時限	11:25 ~ 12:15		/			/		
休憩								
3時限	14:00 ~ 14:50							
4時限	14:55 ~ 15:45							
5時限	15:50 ~ 16:40							
6時限	16:45 ~ 17:35							
7時限	17:40 ~ 18:30							
休憩								
8時限	19:00 ~ 19:50	/		/	/		/	/
9時限	19:55 ~ 20:45	/		/	/		/	/

※塗りつぶされている時間帯が受講可能です。
※都合により変更する場合があります。

入会 随時、当スクールにて受付いたします。

スクール営業時間	休講日 第2～第3水曜日
10:30 ~ 18:30	日・火・水・金・土
14:00 ~ 20:45	月・木

KSKパソコンスクール
奈良市坊屋敷町42番地 2F

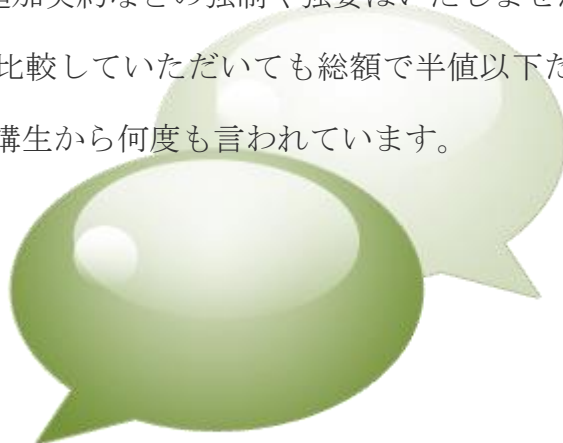
Tel 0742-81-4558 <https://kskpc.net>

Word は、ビジネス文書はもちろんのこと、年賀状などプライベートの文書作成でも利用され、応用テクニックを活用することで、デザイン性の高いチラシやイラストなども作成することができる文書作成ソフトの定番です。

他のスクールで、よく Word の学習に対して、「基本コース」「応用コース・図形編集コース・ビジネス文書コース」など、数多くの学習コースを無理やり設定していますが、それは、これから Word の学習をどのように始めようか？と考えている方をますます悩ませてしまうこととなります。コースが数多くあると、やはりそれなりに受講数も増えることとなり、出費もかさみます。

KSK パソコンスクールの Word 講座は、文書作成の基本から、ビジネスに特化したスキルまで、1つの Word コースの中で、幅広く学習していただけます。

見本のような文書をスムーズに作成できるレベルの実力を身につけていただけます。基本的に Word の学習は1～2か月ほどでマスターしていただいておりますし、当スクールでは追加契約などの強制や強要はいたしません。安心して受講ください。受講料金で比較していただいても総額で半値以下だと他のスクールに通った経験のある受講生から何度も言われています。



KSK NEWS

No. 1

「パソコン講習会」のお知らせ



11月11日(月)より2週間の予定で下記の通り、パソコン講習会を実施します。

従来のエクセル・ワード・パワーポイントに加え、今回は、皆さんの希望が多かったホームページ作成も行います。

受講希望の方は、下部申し込み欄に必要事項を記入し、10月31日(木)までにお申し込みください。

記

- 開催日程 ----- 11月11日(月) ～ 11月22日(金)
- 場 所 ----- KSK 講習室
- お問い合わせ先 ----- 情報システム推進部(内線 1234)

----- 切り取り -----

申 込 書

写真添付箇所

フリガナ					
氏 名					
連絡先					
希望講座	第1希望	Word	Excel	PowerPoint	Dreamweaver
○を付けてください	第2希望	Word	Excel	PowerPoint	Dreamweaver
希望時間帯	9:00 ～ 10:30		11:00 ～ 12:30		
○を付けてください	13:00 ～ 14:30		15:00 ～ 16:30		
備考					

カフェ開店のお知らせ

さて、かねてよりの念願がかないまして、このたび cafe「花」を開店することとなりました。

カフェ「花」へどうぞお越しください。

小さな店ではありますが、多くの皆様にくつろぎのひと時を過ごしていただけるようなあたたかい雰囲気の店内でお待ち致しております。

下記は、メニューの一部です。

ハム&チーズサンド	600 円
スモークサーモン	700 円
シーチキン	600 円
自家製カレー	800 円

記

ドリア	750 円
ミックスピザ	700 円
パスタ	700 円
手作りケーキ	500 円

cafe「花」

〒226-0001

横浜市緑区花町 123-567

☎045-111-2222

info@xxx.ne.jp



Cafe 花

E xcel は、表計算ソフトで、現在一番マスターしなければならないソフトだと、当スクールは考えております。就職や転職の求人欄を見ると“ワードとエクセルができる人”とか“パソコンが得意な方”

などとよく見かけます。少しあいまいな書き方ですが、この様な文言を掲載されたほとんどの企業は、本当に“エクセルができる人”がほしいのです！

当スクールには、数多くの現役の派遣社員の方が、エクセルを学びに入学されていますが、彼らに実際の業務のことを聞いたところ“実務では、やはり必要なのは、エクセルを熟知している人材です”との言葉をいただきました。

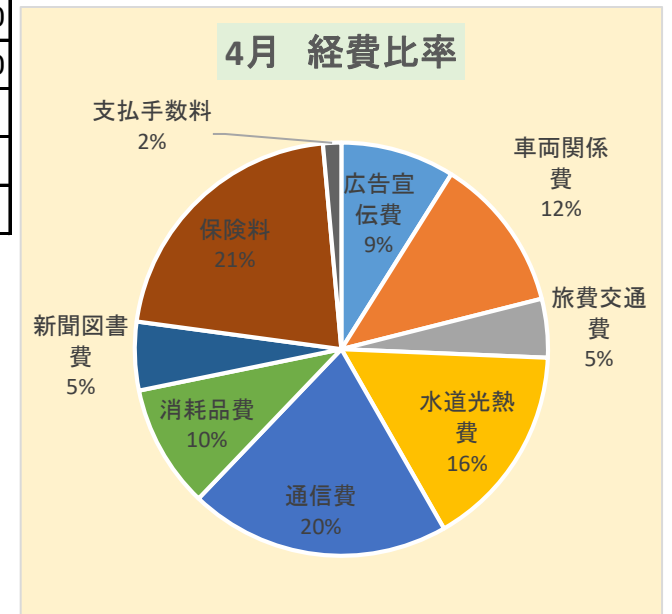
K SK パソコンスクールも、実践力を身につけることを第一だと考えます。Excel 講座は、基礎から徹底的にすべてをマスターしていただきます。まずは、基本的なキーの使い方から書式設定、フィルターやゴールシーク、簡単な関数など、MOS レベルの初歩の学習をマスターしていただき、次に初級レベルの学習へと進んで高度な関数を学習し、中級レベルで複雑なネストやマクロをマスターしていただきます。希望者には、上級レベルへ進んでいただき、Excel VBA でプログラム制作をしっかりと身につけていただきます。卒業課題では、実務で使えるさまざまなアプリケーションを自分自身の力で完成させていただきます。このレベルになると、会社でもかなり期待されるようになります。実力を認められ、希望職に配置転換できた受講生もいらっしゃいます。当スクールでは追加契約などの強制や強要はいたしません。安心して受講ください。受講料金で比較していただいても総額で半値以下だと他のスクールに通った経験のある受講生から何度も言われています。

4月分 収支明細書

入金合計	支出合計	残金
450,003	56,000	394,003

	日付	入金	出金	項目
1	4月1日(火)		3,200	消耗品費
2	4月2日(水)		7,800	通信費
3	4月3日(木)		650	旅費交通費
4	4月4日(金)	200,000		売上
5	4月5日(土)		12,000	保険料
6	4月6日(日)		5,000	広告宣伝費
7	4月7日(月)		800	支払手数料
8	4月8日(火)		780	旅費交通費
9	4月9日(水)		900	消耗品費
10	4月10日(木)		3,000	新聞図書費
11	4月11日(金)		1,500	通信費
12	4月12日(土)		6,800	車両関係費
13	4月13日(日)		2,130	通信費
14	4月14日(月)		9,000	水道光熱費
15	4月15日(火)	3		利息
16	4月16日(水)		1,140	旅費交通費
17	4月17日(木)	250,000		売上
18	4月18日(金)		1,300	消耗品費
19				
20				
21				
22				
23				

項目	項目別合計	予算額
売上	450,000	300,000
利息	3	5
広告宣伝費	5,000	15,000
車両関係費	6,800	5,000
旅費交通費	2,570	10,000
水道光熱費	9,000	20,000
通信費	11,430	10,000
消耗品費	5,400	5,000
新聞図書費	3,000	3,000
保険料	12,000	15,000
支払手数料	800	2,000



4月分 収支明細書

現金

入金合計	出金合計	残高
150,000	16,280	133,720

Formを開く

No.	月	日	入金	出金	勘定科目	支払・入金先	摘要
182	4	12	50,000		売上	ABC会社	コンサルタント料
183	4	12		580	旅費交通費	横浜 → 町田	電車賃
184	4	12		2,700	消耗品	RED店	コピー用紙
185	4	14		10,000	広告宣伝費	KSK広告代理店	チラシ代
186	4	20		3,000	新聞図書費	XXX新聞	
187	4	25	100,000		売上	YYY株	

UserForm1

現金 No. 182

月 4 日 28

入金 出金

金額 10000 勘定科目 通信費

支払先 or 入金先 NTT

摘要 10月分電話代

入力 クリア 閉じる

修正データー 修正キャンセル 修正実行

修正データー

No. [] データ削除

月 [] 日 []

入金 [] 出金 []

勘定科目 []

支払先 or 入金先 []

摘要 []

UserForm1

No. []

月 [] 日 []

入金 出金

金額 [] 勘定科目 []

支払先 or 入金先 []

摘要 []

入力 クリア 閉じる

修正データー 修正キャンセル 修正実行

修正データー

No. [] データ削除

月 [] 日 []

入金 [] 出金 []

勘定科目 []

支払先 or 入金先 []

摘要 []

```

CommandButton1 Click
Private Sub ComboBox1_Change()
    If TextBox1.Text <> "" And TextBox2.Text <> "" And TextBox3.Text <> "" Then
        CommandButton1.Enabled = True
    Else
        CommandButton1.Enabled = False
    End If
End Sub

Private Sub ComboBox2_Change()
    If TextBox5.Text <> "" And TextBox6.Text <> "" And ComboBox6.Value <> "" Then
        If TextBox7.Text = "" And TextBox8.Text <> "" Then
            CommandButton4.Enabled = True
        ElseIf TextBox7.Text <> "" And TextBox8.Text = "" Then
            CommandButton4.Enabled = True
        ElseIf TextBox7.Text <> "" And TextBox8.Text <> "" Then
            CommandButton4.Enabled = False
        ElseIf TextBox7.Text = "" And TextBox8.Text = "" Then
            CommandButton4.Enabled = False
        End If
    Else
        CommandButton4.Enabled = False
    End If
End Sub

Private Sub CommandButton1_Click()
    Application.ScreenUpdating = False

    If ComboBox1.Value = "普通預金" Then
        Exit Sub
    Else
        Range("A300").End(xlUp).Offset(1, 0).Activate
        ActiveCell.Value = Label13.Caption
        ActiveCell.Offset(0, 1).Value = TextBox1.Text
        ActiveCell.Offset(0, 2).Value = TextBox2.Text
        If OptionButton1.Value = True Then
            ActiveCell.Offset(0, 3).Value = TextBox3.Text
        Else
            ActiveCell.Offset(0, 4).Value = TextBox3.Text
        End If
        ActiveCell.Offset(0, 5).Value = ComboBox1.Text
    End Sub
    
```


PowerPoint は、マイクロソフト社が開発したプレゼンテーション用ソフトです。スライドの作成から、スライドショーを用いた発表までスムーズに行えるため、プレゼンテーションには欠かせないものとして広く普及しています。スライドショーを使ったプレゼンテーション以外にも、さまざまな画像や写真、エクセルで作ったグラフや表などを自在に挿入することができるので、企画書や資料などの作成にも利用できます！今後、色々な企業でも、パワーポイントを使用する場面は、どんどん増えていくに違いありません。

また、**とても簡単なソフト**ですので、Word と Excel の基本操作を学習された方であれば、1～2 時間程度勉強すれば基本的なツールは使えるようになると思います。

KSK パソコンスクールの学習方法では、課題のプレゼンテーションを作ってくださいことから始めます。最後の課題のプレゼンテーションを作るころには、基本的な部分はマスターしているというわけです。とにかく、**本当に簡単なソフトなので、ワードをマスターした方ならあっという間に習得できます。**

PowerPoint は、プレゼンを作成する操作よりも、作成したプレゼンの発行方法等の制作後処理の方が、複雑かもしれません。その部分も含めて、KSK ではしっかりと講義させていただきます。

さらに**ワンランク上の VBA** をプレゼンテーションの中に組み込むことができれば、普通の一方向的なプレゼンではなく、相互的なプレゼンが可能となります。希望があれば **PowerPoint VBA** の学習もしていただけます。

Access は、マイクロソフト社が開発した、すばらしいソフトウェアです。いろいろなデータの取り出し・加工から、小規模のシステムまで自在に作ることができます。そのために、データを格納するデータベース（テーブル）や、データの抽出・加工や計算をするツール（クエリ）、画面を作るツール（フォーム）、帳票を作るツール（レポート）など、いろいろな機能を持っています。

ただ！ アクセスを使いこなすのは簡単ではありません。多くの人が、途中で挫折してしまいます。しかしながら、逆にこのようにハードルが高いアクセスを使いこなすことが出来れば、いろいろな場面で追い風になるのは言うまでもありません。また、転職・就職を考えている方には、エクセル VBA に次ぐくらい就職活動に有利に働くスキルです。

しかしながら、“MOS のアクセス試験合格してます”と自信満々な方が、時々、いらっしゃいますが、MOS のアクセス試験合格程度レベルでは、まだ実践力がついていないとは言えません。MOS アクセス試験の学習をされた方ならご存知だと思いますが、“アクセスを自在に操作できるレベル”ではなく、“アクセスとは、どんなソフトウェアなのかを知っているレベル”なのです。

KSK パソコンスクールでは、本当の意味で実践力を身につけたい方をしっかりと後押しさせていただきます。学習内容と致しましては、実際にデータベースをいくつも作成していただきます。

初めは簡単なデータベースから、徐々に複雑で実務でもそのまま使用できるようなデータベースへとスキルアップしていただきます。また、スキルアップの過程でマクロ・VBA も学習していただくことになります。他の大手 IT スクールで、過去にアクセスを学習した経験のある受講生に聞くと、“そのスクールの先生は、

参考書片手にその中を棒読みするだけの授業で、まるで自習状態。質問しても明確な回答が得られなかった！”との事。KSK では、しっかりとしたオリジナルの教材をご用意しており、大事なところは、しっかりと丁寧に講義させていただきます。アクセスを知らないインストラクターが、講義をするようなことは一切ありませんのでご安心ください。

Illustrator は、とても万能なソフトです。世界中で多くのデザイナーがその制作活動に利用しています。万能なソフトだけに、その活用方法も多岐に渡り、使用方法も簡単ではありません。ですが Illustrator は手で覚えるソフトですので細かいコマンド名やコマンド操作はさておき、ベーシックな機能だけをおさえるように学習すればさほど苦勞することもないでしょう。

KSK パソコンスクールの講座も、実践力を身につけることを第一に考え、まずは大まかに基本操作を学んでいただきます。

例えば、パスファインダであれば、[合体]、[分割]、だけを理解すれば、当面は十分である。ツールもすべて理解したり、覚えたりする必要はないと思います。色の付け方、複製、グラデーション、回転、縮小・拡大、リフレクトなどベーシックな機能だけをしっかりとおさえ学習をしていただきます。ただしベジェ曲線だけはしっかりとマスターしていただきます。

基礎操作ができるようになったら、KSK では徹底的にトレースの練習を行います。この学習により細かいコマンドの意味や、操作方法などの知識をさらに深めることとなります。





Photoshop は、機能性が高く、画像編集には必須ソフトです。趣味や商業利用など目的や用途はさまざまですが、基本コマンドを学ぶには、ある程度の専門知識を身につけなければなりません。

Photoshop をいざ開いてツールバーを見てみると素人には、使い道のわからない図形が並んでいます。これらの名称や使い方、ショートカットキーなどすべて理解したところで Photoshop を使いこなせるとは言えません。

コマンドは、用途別にさまざまな機能と拡張性があります。ただ、画像編集目的で利用するにしても、手順の多様性(同じことをやるにも、何通りも正解がある)があり、それらを全て理解しようとせず、自分に合ったやり方を作業を通じて身につけていくこととなります。数が多いパラメータ、豊富な色調補正、数多くあるマスク、アルファチャンネルなど、Illustrator より奥が深いと思いますが、ベーシックな機能だけをおさえるように学習すればさほど苦勞することもないでしょう。

KSK パソコンスクールの講座は、課題画像の編集、加工を繰り返し学習することにより、実践力を身につけることを第一に考えています。

Photoshop はカメラマン向け、イラストレーター向け、グラフィックデザイナー向け、Web デザイナー向けで主要テクニックが大きく異なりますが、基礎部分で共通する習得ポイントはたくさんあります。KSK では、その基本となる部分を集中的に学習していただき、将来的にどの分野に進んでも対応できるようにスキルアップを目指します。

また、ACA 資格試験会場にもなっておりますので、資格を目的の方には合格のためのバックアップも惜しみません！



練習で、さまざまな課題を
作成します
(目と顔の輪郭修正)



練習で、さまざまな課題を
作成します
(足の長さ調整)

Dreamweaver は、Web サイトのデザイン・開発・管理に必要な機能を兼ね備えた、初心者からプロまでの幅広い層をカバーするデファクトスタンダードソフト（業界標準）で、現在の WEB 業界では、基本的には Dreamweaver を使用できることが常識になっています。これから WEB 業界を目指す人は、まずは Dreamweaver から学んでいくのが近道ではないでしょうか？.

KSK パソコンスクールでは、やはり実践力を身につけることを第一だと考えます。実際に数々の模擬サイトを作成いただき、その過程で様々な手法や考え方などを蓄積してスキルアップしていただきます。また WEB 制作では、HTML、CSS など、切り離すことができない知識が必要になりますが、それらも学習の過程で理解できるようになっています。

同様のソフトに Microsoft Expression Web や Microsoft Frontpage、ホームページビルダー、Adobe Golive がありますが操作方法は、やはり各ソフトに通じるものがあります。Dreamweaver をマスターすれば、他のソフトもあまり苦労せずに使えるようになるはずで





KSK
クリーニング

横浜緑区。コインランドリー併設のクリーニング店。洗濯代行もおまかせ！
電話1本で洗濯代行の集荷に伺います！
045-211-4200
集荷受付 平日 10:00~19:00 / 土日祝日 10:00~17:00

☐ 当店について
☐ サービスメニュー
☐ 代行ご利用案内
☐ 集荷予約
☐ アクセス



ふわふわの洗濯物って、
なんだかしあわせ。

お知らせ & キャンペーン情報

新年あけましておめでとうございます。
KSKクリーニングからのお年玉！
2日から1週間限定で洗濯代行20%OFF!
この機会にぜひお試しください
(2010.01.01)
歳末感謝祭！
12/30~2日間、大好評のル・シェル・ブルーオリジナル柔軟剤を店頭にてプレゼント！

KSKクリーニングはどんな店？

お洗濯のプロ集団。水洗いもドライクリーニングもお任せください。

- ▶ お洗濯代行
- ▶ コインランドリー
- ▶ ドライクリーニング



とにかく祐天寺が好き！
→ **U10G** ゆうてんじ
http://www.u10g.jp



青空blog KSKのスタッフブログ



ISO 14001
KSKクリーニングは、環境マネジメントシステムである「ISO 14001」の認定を取得しています。

当店について | サービスメニュー | 利用案内 | 集荷予約 | アクセス

Copyright(c) 2010 KSKクリーニング All Right Reserved.

まるで自宅にいるようなリラックスをご提供します。



お電話からのご予約は 0120-000-000 お問い合わせ

ホーム
新着情報
サービス
客室
料理
アクセス




KSKパソコンスクール

サービス

- ▶ インターネット
- ▶ 温泉
- ▶ ラウンジ

ビューティ

- ▶ マッサージ
- ▶ エステ

KSKパソコンスクールより

練習サイトについて

ホテルのサービス業をイメージしたサイトです。

Webページを制作するにあたって、いろいろなサイトを参考にしたりするのですが、「開放感」をイメージしているホテルのサイトが多かったです。デザイン的に言えば、ヘッダー背景やメニューバーを画面全体に表示することで、開放感を表現しています。そのあたりも参考にしました。

また、リゾートホテルや旅行向けホテルはリッチ感を出すために、どんな配色でも「深い」色を使っているのが特徴的だと思いました。

INFORMATION

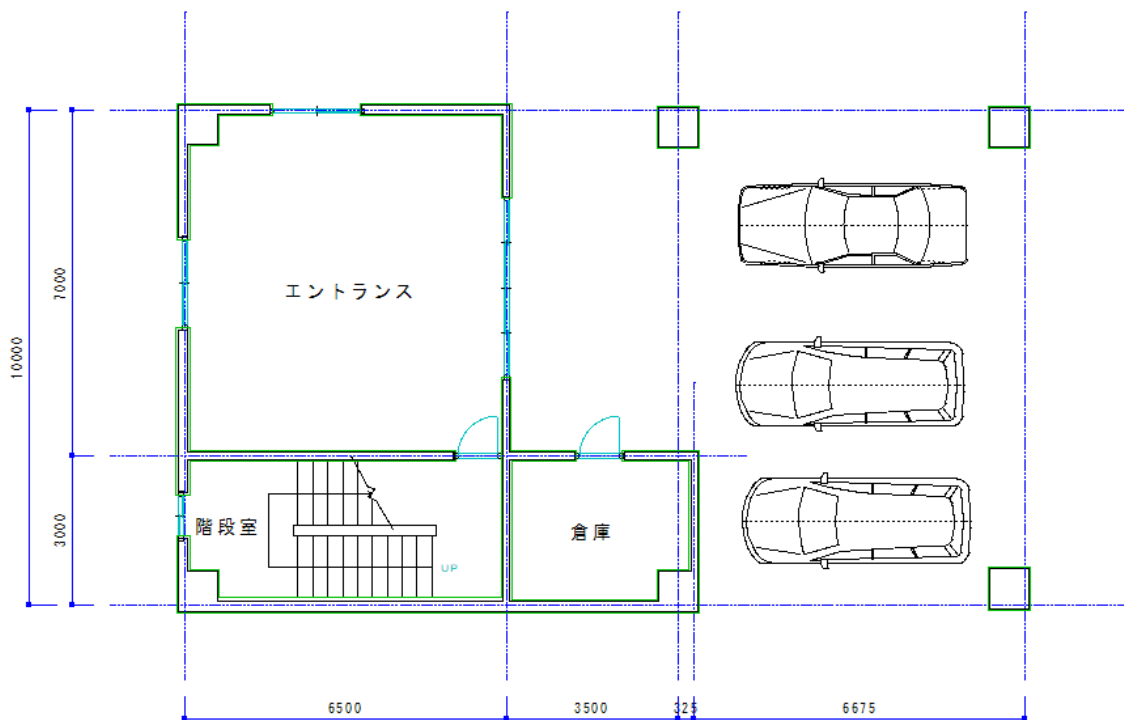
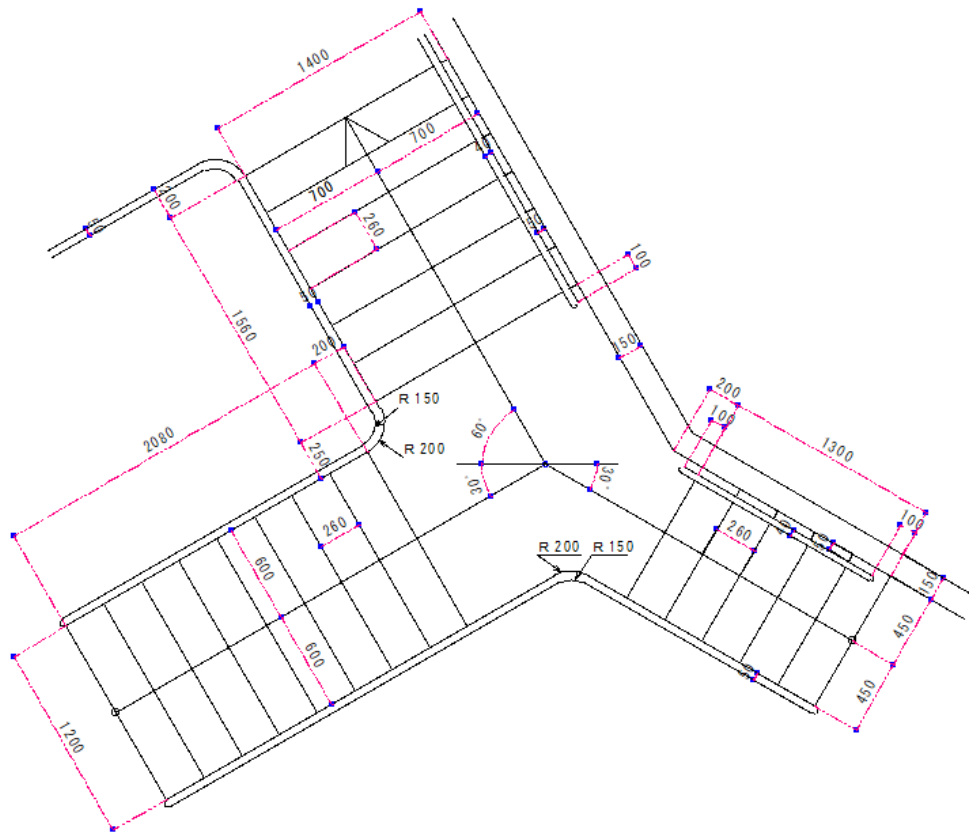
WordPress は、無料で提供されている「ブログシステム」のソフトウェアのことです。WordPress は、世界で圧倒的なシェアを獲得していると言われていたブログシステムで、難しい専門知識がなくても簡単に自分だけのブログの作成・更新ができます。また、ブログ形式でホームページが作成できるツールですので、ブログのような感覚で、簡単にページの作成・更新もできます。

KSK パソコンスクールでは、サイト制作やプログラミングの経験が無い方でも、実際に構築しながら、WordPress のインストールから記事投稿や管理、テーマの設定やプラグインの導入など、WordPress でサイトを構築する基本スキルを習得していただけます。また、KSK パソコンスクールでは、サーバー契約せずに受講していただけますので、まずはワードプレスを体験してみたいとお考えの方にも安心して受講していただけます。

JW CAD は、設計や製図の仕事だけでなく、CAD 以外にも応用できる、大変便利なソフトです。最近では求人募集に、JW-CAD が扱えることという条件を出す建築会社や設備会社、設計事務所などが増えてきました。JW-CAD を使えるということは、就職や転職の際などに大きなセールスポイントになることは間違いありません。JW-CAD は、フリーソフトですので、余計な出費がかかりませんし、何より JW-CAD は簡単に覚えられるソフトです。オフィスソフトやデザインソフトを普段使っている方なら、さらに早く覚えられます！

KSK パソコンスクールの学習スタイルは、JW CAD の基本コマンドを一通り学んだ後、多種多様な図面をトレースしていただきます。ただ単純にトレースするだけではなく、いかに効率よく操作ができているのか、クリック数などをカウントし、制限カウント数で完成させていきます。このような学習方法なので、便利なコマンド操作を習得しているか、その都度確認でき、しっかりと学習ができると評価をいただいております。

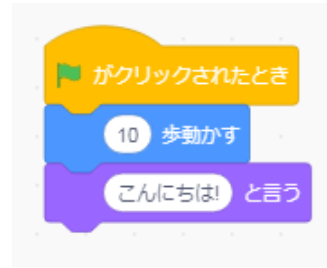




「スクラッチ (Scratch)」・「スクラッチ・ジュニア (Scratch Jr)」

アメリカのマサチューセッツ工科大学 (MIT) メディアラボのライフロング・キンダーガーデンというグループが作った、小学生でも簡単にプログラミングができるソフトです。図形ブロックを組み合わせて、キャラクターを動かす、自分だけのゲームやアニメーションを自由に作ることができます。感覚的にプログラムが組めるビジュアルプログラミングですので、初めてのプログラミングにおすすめのツールです。

プログラミングの構造や思考方法を知ることによって『論理的思考能力』や、アイデアを形にする『創造力・発想力』、物事を順序立てて考える『問題解決能力』を、“楽しみながら”身に付けることができます。



「プログラミング」について

「プログラミング」とは、コンピュータにやってほしい仕事の手順や内容（プログラム）を順番に書いていくことです。



「プログラミング」を学ぶメリット

『論理的思考能力』・『創造力・発想力』・『問題解決能力』やプログラミングの経験は、実生活にも活かれますし、将来、様々な職業にも柔軟に対応できるようになると考えます。

IT があらゆる業種で重要な役割を担っている現在、プログラミングを学ぶことは大きなメリットになると言えると思います。

講座内容

「スクラッチ (Scratch)」を使い、ゲームやアニメーションを作りながらプログラミングを学習していきます。また、タイピング練習やパソコンの基本的な操作も学習していきます。

受講日時	毎月第2・第4 木曜日
	18:30~20:00
入会金	11,000 円 (税込)
受講料	9,000 円/月



短期受講体験

通常会員様と同じ内容の受講で、5回/月コースを1ヶ月間受講していただくシステムです。

受講体験を通して、当スクールの雰囲気、受講内容、システム、講義レベル等を実際に体感していただき、その上で正式にご入会いただけますので、不安や疑問点をすべて解決した後、安心して入学できると好評です。

お気軽にお問合せ下さい！